






# Stage économique

## Objectifs

- › Préparer les membres des comités sociaux et économiques à mieux appréhender les données économiques significatives de l'entreprise.
- › Savoir prendre connaissance des documents essentiels pour analyser les bilans comptables de l'entreprise : les différentes formes juridiques de l'entreprise, les mécanismes de base de la comptabilité, les notions de base de l'analyse financière, et éventuellement les procédures de règlement des entreprises en difficulté.
- › Identifier les moyens d'actions pour prévenir en cas de difficultés financières de l'entreprise.

-  Pour +300 salariés
-  5 jours
-  Élus du CSE
-  Distanciel ou Présentiel
-  0 prérequis

## J1 Pourquoi s'intéresser aux données économiques et financières d'une entreprise ?

- › Accueil et présentation (déroulement et présentation des objectifs, tour de table)
- › Les différentes formes juridiques des entreprises (SARL, SA, SAS, SNC, association...)
- › Participation des élus aux organes dirigeants,
- › L'importance des réunions informations / consultations périodiques
- › Les informations ponctuelles liées la situation économique de l'entreprise

## Comptabilité générale d'une entreprise

- › À quoi sert la comptabilité ?
- › Différences entre la comptabilité et la trésorerie
- › Tableaux de bord, prévisionnels,
- › Règles comptables générales,
- › Les différentes étapes de l'établissement d'un bilan

## Quiz sur le programme de la journée

## J2 Savoir lire et comprendre une présentation des comptes annuels

- › Les définitions indispensables à la lecture des comptes
- › Bilan : actif / passif
- › Compte de résultat : Produits / charges
- › Annexes : Immobilisations, provisions, créances et dettes › Liasse fiscale : résultat comptable, résultat imposable
- › Les rapports des commissaires aux comptes, expert-comptable › Les questions à poser lors des réunions de présentation

## Quiz sur le programme de la journée

### J3 Pourquoi s'intéresser aux données économiques et financières d'une entreprise ?

- › Soldes intermédiaires de gestion : progression / régression
- › Ratios de visibilité : productivité, marges, solvabilité, rentabilité.
- › Les chiffres clés : masse salariale, résultats, dividendes
- › Les choix qui influencent le résultat
- › Les incidences fiscales

### J4 L'état de santé de l'entreprise

- › Études de cas sur présentation de différents documents évoqués sur les 2 jours précédents
- Mise en situation par groupe, jeux de rôles et cas pratique
- › Evaluation de la situation de l'entreprise
- › Echanges et questions des différents groupes

#### Nos points forts

- › Conseils personnalisés d'un formateur expert
- › Formation théorique sur la partie juridique mais très opérationnelle comprenant des cas concrets
- › Tous nos programmes sont à jour suite aux réformes
- › Demande de vos attentes & objectifs en amont afin de personnaliser la formation un maximum

### J5 Pourquoi s'intéresser aux données économiques et financières d'une entreprise ?

- › Les principales causes de difficultés, l'état de cessation de paiement,
- › La prévention des difficultés des entreprises
- › Les différentes possibilités amiables et procédures judiciaires (redressement, liquidation...)
- › L'intérêt et les conséquences des différentes procédures
- › La consultation des représentants du personnel

#### Moyens disponibles et outils pour comprendre toutes les données

- › Utilisation de la BDES, comprendre l'information,
- › Heures de délégation et utilisation du budget de fonctionnement
- › Préparer les questions / présentation des documents (réunions préparatoires)
- › Recours expert-comptable
- › Procédure d'alerte économique
- › Inspection du travail etc.

#### Sondage et évaluation générale

#### Tarif

**Inter-visio** : à partir de 1 500 € TTC

**Intra** : Sur devis en fonction de vos besoins

### Et si on mixait formation CSE et séminaire ?

Cette formation est compatible en séminaire. Renforcez les liens et la cohésion de votre CSE partout en France et sur-mesure.

EVENTS  
**ICONIC**

Organisation avec notre partenaire



## Matériel nécessaire



## Modalité d'inscription & délais d'accès

- › Renseignez le formulaire de pré-inscription, notre commercial prendra contact avec vous afin d'établir une proposition en fonction de vos attentes.
- › Dès réception de votre devis signé et de votre acompte, votre inscription sera valide.
- › Un mail de confirmation vous sera envoyé comprenant la convention de formation à nous retourner signée ainsi que toutes les informations utiles à la bonne organisation.

## Moyens pédagogique

### En distanciel

- › Nos salles sont dédiées à la formation en classe virtuelle
- › Des partages d'écran sont prévus, tous les exercices sont effectués en ligne en synchronisation avec le formateur
- › Le lien de connexion à la formation vous sera transmis quelques jours avant

### En présentiel

- › Le support de cours est transmis à la fin de la session
- › Afin de faciliter les échanges et les interactions, nos groupes sont limités

- › Les prestations de formation sont assurées par des formateurs professionnels spécialisés dans les offres CSE, qui utilisent des moyens pédagogiques adaptés (notamment des quiz...)
- › Auto-évaluation par le stagiaire, des acquisitions de compétences
- › Évaluation de satisfaction analysée par l'équipe pédagogique
- › Matériel nécessaire à la bonne réalisation de la formation dans vos locaux : Vidéo-projecteur, tableau blanc, ... Les repas ne sont pas compris, comme discuté auparavant, le repas du formateur est à la charge du CSE



Si besoin, ci-dessous des liens tutos pour vous connecter au lien de votre formation : Tuto pour un lien Teams : <https://support.microsoft.com/fr-fr/office/rejoindre-une-r%C3%A9union-teams-078e9868-f1aa-4414-8bb9-ee88e9236ee4>

Quelques jours avant la session, merci de vérifier les points suivants :

- › Tester votre connexion en amont de la formation
- › Vérifier que chaque stagiaire/apprenant soit en possession du matériel nécessaire
- › Lors de votre connexion à la classe virtuelle, un code identifiant personnel s'affichera à l'écran

En cas de situation de handicap (tel que moteur, auditif, psychique, visuel, ...) ou conditions particulières (illettré en langue française...), merci de nous contacter en amont de la formation afin de valider la faisabilité de votre projet et pour étudier les éventuelles adaptations et modalités (supports, matériels...) à mettre en place.

## Service client

[contact@formoz.fr](mailto:contact@formoz.fr)

